



ТЕРРИТОРИАЛЬНЫЙ ОРГАН
ФЕДЕРАЛЬНОЙ СЛУЖБЫ
ГОСУДАРСТВЕННОЙ СТАТИСТИКИ
ПО СМОЛЕНСКОЙ ОБЛАСТИ

ОЦЕНКА ТУРИСТСКОГО ПОТОКА

24.10.2024

СОДЕРЖАНИЕ

Методика оценки туристского потока	3
Расчет ежемесячной (оперативной) оценки туристского потока	8
Расчет ежеквартальной, годовой оценки туристского потока	12
Итоги расчетов туристского потока по Смоленской области	19
Размещение информации	25

1

Методика оценки туристского потока

МЕТОДИКА ОЦЕНКИ ТУРИСТСКОГО ПОТОКА

приказ Росстата от 26.02.2021 г. № 109 с изменениями

СМОЛЕНСКСТАТ

Настоящей Методикой предусмотрена оценка туристского потока по числу туристских поездок и по количеству ночёвок, совершённых туристами.

Туристский поток (по числу туристских поездок) – общее количество туристских поездок на определённую территорию за определённый промежуток времени.

Туристский поток (по количеству ночёвок) – общее количество ночёвок туристов на определенной территории за определённый промежуток времени.

Туристский поток **по субъекту (региону) Российской Федерации** (по числу туристских поездок) – общее количество туристских поездок, совершенных российскими и иностранными туристами в пределах определенного субъекта (региона) российской Федерации.

В целях расчета показателей туристского потока каждое прибытие туриста в место временного пребывания (**коллективное или индивидуальное средство размещения**) рассматривается как отдельная туристская поездка.

Коллективные средства размещения – гостиницы и аналогичные средства размещения (мотели, хостелы, другие организации гостиничного типа) и специализированные средства размещения (санаторно-курортные организации, дома отдыха, пансионаты, базы отдыха, кемпинги, другие организации отдыха, туристские базы).

Индивидуальные средства размещения – квартиры, комнаты в квартирах, дома (в том числе дачные), коттеджи, используемые туристами для временного проживания за плату или на безвозмездной основе.

ФЕДЕРАЛЬНЫЙ ПЛАН СТАТИСТИЧЕСКИХ РАБОТ

утвержден распоряжением правительства Российской Федерации от 6 мая 2008 г.
№ 671-р с изменениями

СМОЛЕНСКСТАТ

1.23 Гостиницы, рестораны (общественное питание)				
1.23.1.	Деятельность коллективных средств размещения Форма № 1-КСР (годовая), Форма № 1-КСР (основные индикаторы), месячная	по Российской Федерации, субъектам Российской Федерации , федеральным округам, формам собственности	ежегодно	4-я неделя апреля
		по Российской Федерации, субъектам Российской Федерации , федеральным округам	ежемесячно	на 19 - 23-й рабочий день после отчетного периода
		по Арктической зоне Российской Федерации, сельским территориям, в местах традиционного проживания и традиционной хозяйственной деятельности коренных малочисленных народов Севера, Сибири и Дальнего Востока Российской Федерации	ежегодно	4-я неделя мая
(в ред. распоряжений Правительства РФ от 09.04.2016 г. № 638-р, от 21.04.2020 г. № 1090-р, от 30.06.2021 г. № 1785-р, от 15.10.2021 г. № 2909-р, от 17.01.2022 г. № 15-р, от 26.12.2022 г. № 4229-р)				
1.25 Туризм				
1.25.3.	Оценка туристского потока	по Российской Федерации, субъектам Российской Федерации , Федеральным округам	ежегодно	1-я неделя июня
			ежеквартально	на 90-94-й рабочий день после отчетного периода
			ежемесячно, начиная с 2022 г.	на 19-23-й рабочий день после отчетного периода
(п.1.25.3 введен распоряжением Правительства РФ от 15.10.2021 г. № 2909-р)				

Субъект
Российской
Федерации

Росстат

Данные Росстата:

форма № 1-КСР

«Сведения о деятельности коллективного средства размещения» (годовая);

форма № 1-КСР (основные индикаторы)

«Сведения о деятельности коллективного средства размещения» (месячная);

форма № 1-В

«Опросный лист для обследований домашних хозяйств», квартальная.

Данные из административных источников:

Данные **Федеральной службы безопасности** о количестве иностранных граждан, прибывших в Российскую Федерацию и граждан Российской Федерации, выехавших за пределы Российской Федерации.

Данные **Министерства внутренних дел** о количестве фактов первичной постановки иностранных граждан и лиц без гражданства на миграционный учёт по месту пребывания в разбивке по целям.

Оценка туристского потока по субъектам Российской Федерации¹⁾

¹⁾Расчёты по субъектам РФ производятся на федеральном уровне.

В соответствии с утвержденной Методикой оценки туристского потока в Российской Федерации от 26 февраля 2021 г. № 109 и внесенными изменениями от 1 марта 2022 г. № 100 Росстат на федеральном уровне по регионам осуществляет:

- ежемесячную (оперативную) оценку туристского потока на основе данных федерального статистического наблюдения по форме № 1-КСР (основные индикаторы) «Сведения о деятельности коллективного средства размещения» (месячная) с учетом коэффициента соотношения численности туристов, совершивших туристические поездки по территории региона и размещенных в КСР к оценке турпотока за квартал, в который входит отчетный месяц года, предшествующего отчетному.

- квартальную оценку туристского потока по данным федерального статистического наблюдения по форме № 1-КСР (основные индикаторы) «Сведения о деятельности коллективного средства размещения» (месячная) с учетом дополнительных разделов в форме заполняемых респондентами ежеквартально (цели поездки), данных обследований домашних хозяйств по форме № 1-В «Опросный лист для обследования бюджетов домашних хозяйств» (квартальная), данных Министерства внутренних дел о количестве фактов первичной постановки иностранных граждан и лиц без гражданства на миграционный учет по месту пребывания в разбивке по целям.

- годовой расчет туристского потока по данным федерального статистического наблюдения по форме № 1-КСР (годовая) «Сведения о деятельности коллективного средства размещения», данных обследований домашних хозяйств по форме № 1-В «Опросный лист для обследования бюджетов домашних хозяйств (квартальная), данных Министерства внутренних дел о количестве фактов первичной постановки иностранных граждан и лиц без гражданства на миграционный учет по месту пребывания в разбивке по целям.

2

Расчет ежемесячной (оперативной) оценки туристского потока

АЛГОРИТМ РАСЧЕТА ЕЖЕМЕСЯЧНОЙ (ОПЕРАТИВНОЙ) ОЦЕНКИ ТУРИСТСКОГО ПОТОКА

(поездки)

СМОЛЕНСКСТАТ

Туристский поток по субъекту (региону) Российской Федерации (месячный) определяется по формуле:

$$T_{\text{мес}}^{\text{сб рф}} = L_{\text{ксп (мес)}}^{\text{сб рф}} / (L_{\text{ксп (-1)}}^{\text{сб рф}} / T_{(-1)}^{\text{сб рф}})$$

$T_{\text{мес}}^{\text{сб рф}}$ туристский поток по субъекту (региону) Российской Федерации (месячный) за отчетный период;

$L_{\text{ксп (мес)}}^{\text{сб рф}}$ численность туристов, совершивших туристские поездки по территории субъекта (региона) Российской Федерации и размещенных в КСР за отчетный месяц отчетного года (данные федерального статистического наблюдения по форме № 1-КСР (основные индикаторы));

$L_{\text{ксп (-1)}}^{\text{сб рф}}$ численность туристов, совершивших туристские поездки по территории субъекта (региона) Российской Федерации и размещенных в КСР за квартал, в который входит отчетный месяц, за год, предшествующий отчетному (для квартального и годового расчета используются данные федеральных статистических наблюдений по квартальной форме №1-КСР(основные индикаторы) и по годовой форме № 1-КСР;

$T_{(-1)}^{\text{сб рф}}$ туристский поток по субъекту (региону) Российской Федерации за квартал, в который входит отчетный месяц, за год, предшествующий отчетному.

РАСЧЁТ ЕЖЕМЕСЯЧНОГО (ОПЕРАТИВНОГО) ТУРИСТСКОГО ПОТОКА СМОЛЕНСКОЙ ОБЛАСТИ В 2024 г.

СМОЛЕНСКСТАТ

(поездок)

	Статистика размещения (официальная статистика)		2024 г. размещенные лица с досчетом до полного круга ф. № 1-КСР (годовая), 2023 г. (с учётом целей поездки)	Досчет туристов, не проживающих в КСР коэффициент соотношения численности размещённых лиц в КСР к оценке туристского потока за квартал 2023 г., в который входит отчетный месяц	Оценка туристского потока 2024 г.
	ф. № 1-КСР (основные индикаторы), (месячная), 2024 г.				
	юридические лица (кроме субъектов малого предпринимательства)	размещенные лица			
январь	21	4 321	30 989	0,75139	$30\,989 / 0,75139 = 41\,242$
февраль	21	4 931	35 364		$35\,364 / 0,75139 = 47\,065$
март	21	5 297	37 988		$37\,988 / 0,75139 = 50\,557$
апрель	21	5 828	36 858	0,45292	$36\,858 / 0,45292 = 81\,378$
май	25	5 604	35 441		$35\,441 / 0,45292 = 78\,249$
июнь	25	8 038	49 796		$49\,796 / 0,45292 = 109\,944$
июль	28	8 521	51 314	0,69887	$51\,314 / 0,69887 = 73\,424$
август	27	8 902	53 608		$53\,608 / 0,69887 = 76\,706$
сентябрь	23	5 923			

РАСЧЕТ КОЭФФИЦИЕНТА ДОСЧЕТА ТУРИСТОВ НЕ ПРОЖИВАЮЩИХ В КОЛЛЕКТИВНЫХ СРЕДСТВАХ РАЗМЕЩЕНИЯ

СМОЛЕНСКСТАТ

I квартал 2023 г.

0,75139

=

74 949 / 99 747

Численность размещенных лиц в коллективных средствах размещения

	январь 2023 г.	январь-февраль 2023 г.	январь-март 2023 г.
Российская Федерация	4 779 042	9 679 824	15 140 657
Центральный федеральный округ	1 689 918	3 366 577	5 141 739
Белгородская область	16 402	36 125	53 242
Брянская область	15 463	31 577	47 882
Владимирская область	57 285	112 823	168 458
Воронежская область	52 185	103 212	159 337
Ивановская область	20 393	42 442	65 574
Калужская область	43 337	95 382	140 903
Костромская область	19 325	39 899	68 409
Курская область	15 219	34 199	54 288
Липецкая область	21 591	41 736	61 641
Московская область	371 728	718 462	1 076 471
Орловская область	11 476	24 857	37 179
Рязанская область	38 902	69 846	103 480
Смоленская область	21 292	46 098	74 949
Тамбовская область	14 378	29 585	44 576
Тверская область	42 095	111 246	163 620
Тульская область	36 380	73 951	110 028
Ярославская область	62 077	140 870	205 192
г.Москва	830 390	1 614 267	2 506 510

Оценка туристского потока (квартальные данные)

(по числу поездок)

	2023**			
	январь-март	январь-июнь	январь-сентябрь	январь-декабрь
Российская Федерация	26 456 109	66 297 745	121 697 302	153 051 341
Центральный федеральный округ	9 114 447	23 055 750	39 178 686	50 831 408
Белгородская область	158 134	278 586	472 479	584 940
Брянская область	87 082	201 906	443 211	611 730
Владимирская область	213 101	496 071	995 329	1 181 734
Воронежская область	209 477	620 731	1 224 147	1 487 542
Ивановская область	114 080	214 756	376 210	473 746
Калужская область	161 841	361 763	592 564	808 480
Костромская область	72 434	176 750	347 765	431 139
Курская область	102 729	195 912	373 318	448 394
Липецкая область	94 104	217 556	396 695	471 609
Московская область	2 313 969	6 715 548	12 026 962	15 966 470
Орловская область	74 557	159 368	295 245	383 540
Рязанская область	231 017	577 478	880 161	1 140 060
Смоленская область	99 747	299 920	449 232	585 043
Тамбовская область	48 204	178 651	317 875	379 866
Тверская область	627 325	1 952 570	2 927 227	3 079 095
Тульская область	263 756	593 449	1 537 343	1 801 320
Ярославская область	235 018	591 420	1 165 595	1 463 279
г.Москва	4 007 872	9 223 315	14 357 328	19 533 421

3

**Расчет ежеквартальной, годовой
оценки туристского потока**

4

Раздел 4. Распределение численности размещенных иностранных граждан по целям поездок, продолжительности пребывания и стране гражданства за отчетный квартал, человек

Продолжительность пребывания/Страны мира	№ строки	Код страны по ОКСМ	Личные						Деловые и профессиональные	Всего по целям поездок
			отпуск, досуг и отдых	образование и профессиональная подготовка	лечебные и оздоровительные	религиозные/паломнические	посещение магазинов, шоп-туры	прочие		
А	Б	В	1	2	3	4	5	6	7	8
Без ночевки – всего	401	X								
в том числе по странам:		X	X	X	X	X	X	X	X	X
страна гражданства	4011									
1 – 4 ночевки – всего	402	X								
в том числе по странам:		X	X	X	X	X	X	X	X	X
страна гражданства	4021									
5 – 7 ночевок – всего	403	X								
в том числе по странам:		X	X	X	X	X	X	X	X	X
страна гражданства	4031									
8 – 14 ночевок – всего	404	X								
в том числе по странам:		X	X	X	X	X	X	X	X	X
страна гражданства	4041									
15 – 28 ночевок – всего	405	X								
в том числе по странам:		X	X	X	X	X	X	X	X	X
страна гражданства	4051									
29 – 91 ночевок – всего	406	X								
в том числе по странам:		X	X	X	X	X	X	X	X	X
страна гражданства	4061									
Численность иностранных граждан, размещенных в коллективных средствах размещения по продолжительности пребывания – всего, за отчетный квартал	407	X								
в том числе по странам:		X	X	X	X	X	X	X	X	X
страна гражданства	4071									

Раздел 4 заполняется респондентом один раз в квартал, в отчетах за март, июнь, сентябрь и декабрь

5

Раздел 5. Распределение численности размещенных граждан России по целям поездок и продолжительности пребывания за отчетный квартал, человек

Наименование показателей	№ строки	Личные						Деловые и профессиональные	Всего по целям поездок
		отпуск, досуг и отдых	образование и профессиональная подготовка	лечебные и оздоровительные	религиозные/паломнические	посещение магазинов, шоп-туры	прочие		
А	Б	1	2	3	4	5	6	7	8
Без ночевки	501								
1 – 4 ночевки	502								
5 – 7 ночевок	503								
8 – 14 ночевок	504								
15 – 28 ночевок	505								
29 – 91 ночевок	506								
Численность граждан Российской Федерации, размещенных в коллективных средствах размещения – всего, за отчетный квартал	507								

Раздел 5 заполняется респондентом один раз в квартал, в отчетах за март, июнь, сентябрь и декабрь

Раздел 6 РАСХОДЫ В ПОЕЗДКАХ

ТАБЛИЦА 1. СВЕДЕНИЯ О ПОЕЗДКАХ С ОДНОДНЕВНЫМ ПРЕБЫВАНИЕМ

1	КОД ПОЕЗДКИ К17	НАИМЕНОВАНИЕ РЕГИОНА ИЛИ СТРАНЫ	2. КОД РЕГИОНА РОССИИ ПО ОКАТО; 888 – СТРАНЫ СНГ; 999 – ДРУГИЕ СТРАНЫ	3. КОЛИЧЕСТВО ВЫЕЗЖАВШИХ ЧЛЕНОВ ДОМОХОЗЯЙСТВА	4. СКОЛЬКО РАЗ ВЫЕЗЖАЛИ	5. НА КАКУЮ СУММУ КАЖДЫЙ РАЗ ПРОИЗВОДИЛИСЬ РАСХОДЫ ПО МЕСТУ ПРЕБЫВАНИЯ, РУБЛЕЙ	6. ПРЕИМУЩЕСТВЕННЫЙ СПОСОБ ПЛАТЕЖЕЙ		7. ПРЕИМУЩЕСТВЕННЫЙ ВИД ТРАНСПОРТА	
							Наличными.....1	По банковской карте..2	Пассажирский (общественный).....1	Личный.....2
1							1.....2		1.....2	
2							1.....2		1.....2	
3							1.....2		1.....2	

ТАБЛИЦА 2. СВЕДЕНИЯ О ПОЕЗДКАХ С МНОГОДНЕВНЫМ ПРЕБЫВАНИЕМ

1	КОД ПОЕЗДКИ К17	НАИМЕНОВАНИЕ РЕГИОНА ИЛИ СТРАНЫ	8. КОД РЕГИОНА РОССИИ ПО ОКАТО; 888 – СТРАНЫ СНГ; 999 – ДРУГИЕ СТРАНЫ	9. КОЛИЧЕСТВО ВЫЕЗЖАВШИХ ЧЛЕНОВ ДОМОХОЗЯЙСТВА	10. ПРЕВАРИТЕЛЬНО ОПЛАЧЕННЫЕ УСЛУГИ, РУБЛЕЙ	11. РАСХОДЫ ПО МЕСТУ ПРЕБЫВАНИЯ, РУБЛЕЙ	12. МЕСТО РАЗМЕЩЕНИЯ ВО ВРЕМЯ ПОЕЗДКИ				13. ПРЕИМУЩЕСТВЕННЫЙ СПОСОБ ПЛАТЕЖЕЙ		14. ПРЕИМУЩЕСТВЕННЫЙ ВИД ТРАНСПОРТА	
							Коллективные средства размещения.....1	Арендованное жилье..2	Собственное жилье...3	Другое (без оплаты)...4	Наличными.....1	По банковской карте.....2	Пассажирский (общественный).....1	Личный.....2
1							1.....2.....3.....4		1.....2		1.....2			
2							1.....2.....3.....4		1.....2		1.....2			
3							1.....2.....3.....4		1.....2		1.....2			

Место размещения во время поездки

Коллективные средства размещения.....1
Арендованное жилье..2
Собственное жилье...3
Другое (без оплаты)...4

АЛГОРИТМ РАСЧЕТА ЕЖЕКВАРТАЛЬНОЙ, ГОДОВОЙ ОЦЕНКИ ТУРИСТСКОГО ПОТОКА

(поездок)

СМОЛЕНСКСТАТ

Туристский поток по субъекту (региону) Российской Федерации определяется по формуле:

$$T_{\text{сб рф}} = P_{\text{ксп}}^{\text{сб рф}} + P_{\text{иср}}^{\text{сб рф}} + I_{\text{ксп}}^{\text{сб рф}} + I_{\text{иср}}^{\text{сб рф}}$$

$P_{\text{ксп}}^{\text{сб рф}}$

численность российских туристов, совершивших туристские поездки по территории субъекта (региона) Российской Федерации и размещенных в КСР за отчетный период (для квартального и годового расчета используются данные федеральных статистических наблюдений по квартальной форме № 1-КСР (основные индикаторы) и по годовой форме № 1-КСР);

$P_{\text{иср}}^{\text{сб рф}}$

численность российских туристов, совершивших туристские поездки по территории субъекта (региона) Российской Федерации и размещенных в ИСР за отчетный период (данные федерального статистического наблюдения по форме № 1-В);

$I_{\text{ксп}}^{\text{сб рф}}$

численность иностранных туристов, совершивших туристские поездки по территории субъекта (региона) Российской Федерации и размещенных в КСР за отчетный период (для квартального и годового расчета используются данные федеральных статистических наблюдений по квартальной форме № 1-КСР (основные индикаторы) и по годовой форме № 1-КСР);

$I_{\text{иср}}^{\text{сб рф}}$

численность иностранных туристов, совершивших туристские поездки по территории субъекта (региона) Российской Федерации и размещенных в ИСР за отчетный период (данные федерального статистического наблюдения по форме № 1-В, данные МВД России о миграционном учете).

АЛГОРИТМ РАСЧЕТА РАЗМЕЩЕННЫХ РОССИЙСКИХ ТУРИСТОВ В ИНДИВИДУАЛЬНЫХ СРЕДСТВАХ РАЗМЕЩЕНИЯ (поездки)

$$P_{иср}^{сб рф} = PV_{иср}^{сб рф} + PV_{иср}^{сб рф} * K_{иср}$$

$P_{иср}^{сб рф}$

численность российских туристов, совершивших туристские поездки по территории **субъекта (региона) Российской Федерации** и размещенных в ИСР за отчетный период (данные федерального статистического наблюдения по форме № 1-В);

$PV_{иср}^{сб рф}$

численность российских туристов, совершивших туристские поездки по территории **субъекта (региона) Российской Федерации** и размещенных в ИСР за отчетный период (данные федерального статистического наблюдения по форме № 1-В);

$K_{иср}$

корректирующий коэффициент для российских туристов, совершивших туристские поездки по территории **субъекта (региона) Российской Федерации** и размещенных в ИСР за отчетный период (данные федерального статистического наблюдения по формам № 1-В, № 1-КСР(основные индикаторы), 1-КСР).

$$K_{иср} = (1 - O_{ксп}^{сб рф}) \rightarrow O_{ксп}^{сб рф} = \frac{PV_{ксп}^{сб рф}}{P_{ксп}^{сб рф}}$$

$PV_{ксп}^{сб рф}$

численность российских туристов, совершивших туристские поездки по территории **субъекта (региона) Российской Федерации** и размещенных в КСР за отчетный период (данные федерального статистического наблюдения по форме № 1-В);

$P_{ксп}^{сб рф}$

численность российских туристов, совершивших туристские поездки по территории **субъекта (региона) Российской Федерации** и размещенных в КСР за отчетный период (для квартального и годового расчета используются данные федеральных статистических наблюдений по квартальной форме № 1-КСР (основные индикаторы) и по годовой форме № 1-КСР).

Если $O_{ксп}^{сб рф} > 1$, то $K_{иср} = 0$

АЛГОРИТМ РАСЧЕТА РАЗМЕЩЕННЫХ ИНОСТРАННЫХ ТУРИСТОВ В ИНДИВИДУАЛЬНЫХ СРЕДСТВАХ РАЗМЕЩЕНИЯ

(поездок)

$$I_{\text{иср}}^{\text{сб рф}} = I_{\text{иср}}^{\text{рф}} * D_{\text{м}}$$

$I_{\text{иср}}^{\text{рф}}$

численность иностранных туристов, совершивших туристские поездки по территории Российской Федерации и размещенных в ИСР за отчетный период (на основе методологии, утвержденной приказом Росстата от 31.10.2019 г. № 640, для квартального и годового расчета используются данные федеральных статистических наблюдений по квартальной форме № 1-КСР (основные индикаторы) и по годовой форме № 1-КСР);

$D_{\text{м}}$

доля численности иностранных граждан, первично поставленных на миграционный учет с туристскими и частными целями на территории субъекта (региона) Российской Федерации, в общей численности иностранных граждан, первично поставленных на миграционный учет с туристскими частными на территории Российской Федерации (данные МВД России о миграционном учете граждан).

$$I_{\text{иср}}^{\text{рф}} = I^{\text{рф}} - I_{\text{ксп}}^{\text{рф}}$$

$I^{\text{рф}}$

число въездных туристских поездок иностранных туристов в Российскую Федерацию за отчетный период (на основе методологии, утвержденной приказом Росстата от 31.10.2019 г. № 640);

$I_{\text{ксп}}^{\text{рф}}$

численность иностранных туристов, совершивших туристские поездки по территории Российской Федерации и размещенных в КСР за отчетный период (для квартального и годового расчета используются данные федеральных статистических наблюдений по квартальной форме № 1-КСР (основные индикаторы) и по годовой форме № 1-КСР).

$$D_{\text{м}} = \frac{I_{\text{м}}^{\text{сб рф}}}{I_{\text{м}}^{\text{рф}}}$$

$I_{\text{м}}^{\text{сб рф}}$

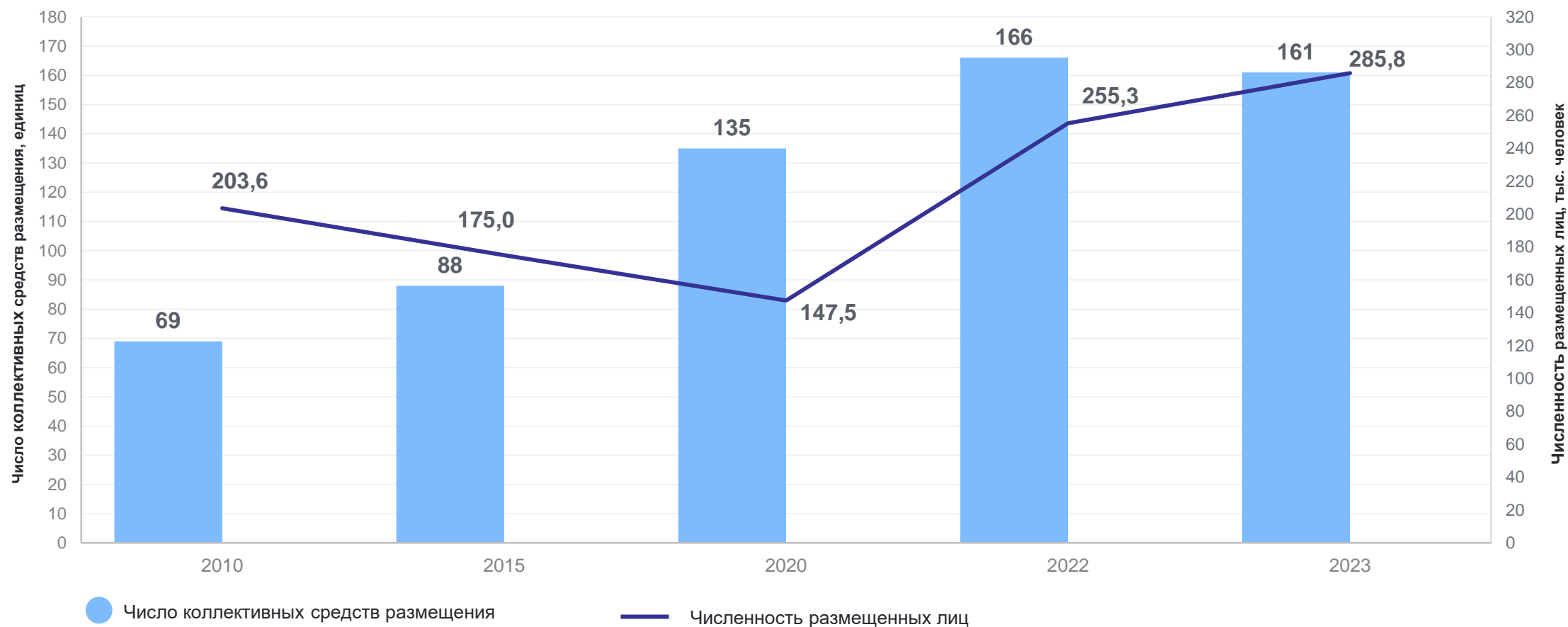
численность иностранных граждан, первично поставленных на миграционный учет с туристскими и частными целями на территории субъекта (региона) Российской Федерации (данные МВД России о миграционном учете граждан);

$I_{\text{м}}^{\text{рф}}$

численность иностранных граждан, первично поставленных на миграционный учет с туристскими и частными целями на территории Российской Федерации (данные МВД России о миграционном учете граждан).

4

Итоги расчетов туристского потока по Смоленской области



*2010, 2015 гг. – без учета микропредприятий.

ЧИСЛЕННОСТЬ ГРАЖДАН РАЗМЕЩЕННЫХ В КОЛЛЕКТИВНЫХ СРЕДСТВАХ РАЗМЕЩЕНИЯ

СМОЛЕНСКСТАТ

с досчетом до полного круга, человек

январь	январь- февраль	январь- март	январь- апрель	январь- май	январь- июнь	январь- июль	январь- август	январь- сентябрь	январь- октябрь	январь- ноябрь	январь- декабрь	Форма № 1-КСР (годовая)
2022												
11 158	21 044	34 218	46 821	67 817	100 191	122 265	145 567	160 202	180 182	198 773	216 372	255 294
2023												
21 292	46 098	74 949	100 847	128 914	165 612	204 522	239 905	269 962	303 433	338 173	371 330	285 829
2023 в% к 2022												
191	219	219	215	190	165	167	165	169	168	170	172	112
2024												
30 989	66 353	104 341	141 199	176 640	226 436	277 750	331 358	-	-	-	-	-
2024 в% к 2023												
146	144	139	140	137	137	136	138	-	-	-	-	-

ЕЖЕМЕСЕЧНАЯ (ОПЕРАТИВНАЯ) ОЦЕНКА ТУРИСТСКОГО ПОТОКА

(поездки)

СМОЛЕНСКСТАТ

январь	январь-февраль	январь-март	январь-апрель	январь-май	январь-июнь	январь-июль	январь-август	январь-сентябрь	январь-октябрь	январь-ноябрь	январь-декабрь
2022											
17 022	32 103	52 201	75 598	114 958	175 672	219 716	266 211	295 412	321 293	345 510	368 369
2023											
34 244	74 281	120 851	234 063	356 766	517 198	611 527	697 304	770 176	839 436	911 322	979 932
2023 в% к 2022											
201,2	231,4	231,5	309,6	310,3	294,4	278,3	261,9	260,7	261,3	263,8	266,0
2024											
41 242	88 307	138 864	220 242	298 491	408 435	481 859	558 565	-	-	-	-
2024 в% к 2023											
120,4	118,9	114,9	94,1	83,7	79,0	78,8	80,1	-	-	-	-

КВАРТАЛЬНАЯ ОЦЕНКА ТУРИСТСКОГО ПОТОКА

(поездок)

СМОЛЕНСКСТАТ

январь-март	январь-июнь	январь-сентябрь	январь-декабрь
2022			
78 327	342 124	498 043	622 751
2023			
99 747	299 920	449 232	585 043
2023 в% к 2022			
127	88	90	94
2024			
136 851	-	-	-
2024 в% к 2023			
137	-	-	-

СРАВНЕНИЕ ОЦЕНОК ТУРИСТСКОГО ПОТОКА

(поездки)

СМОЛЕНСКСТАТ

ежемесячная (оперативная) оценка	квартальная оценка	годовая оценка туристского потока
2022		
368 369	622 751	645 249
2023		
979 932	585 043	493 297
2023 в% к 2022		
266,0	94	76
I квартал 2024		
138 864	136 851	-
2024 в% к 2023		
115	137	-

5

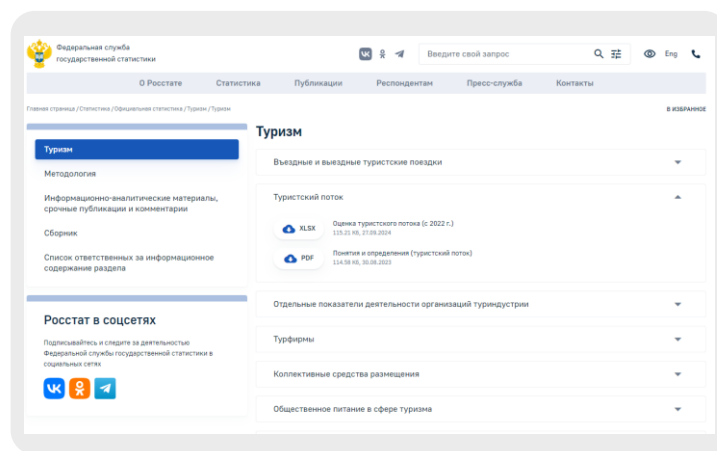
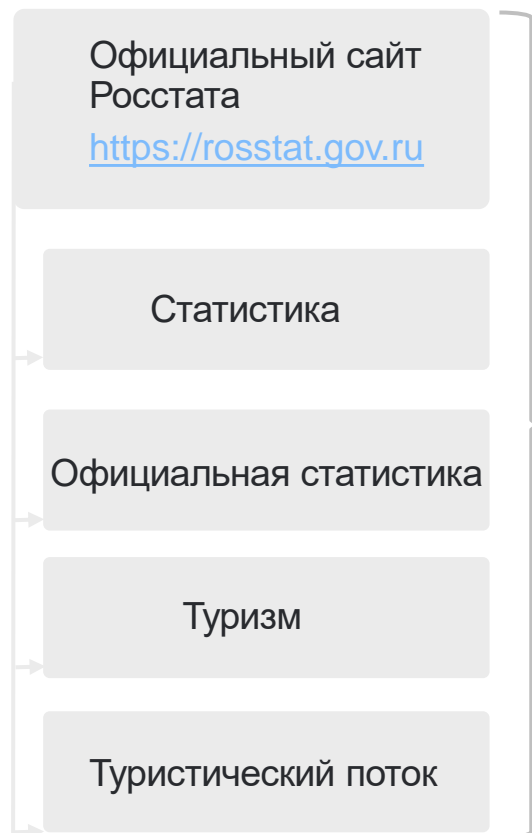
Размещение информации



МЕТОДИКА ОЦЕНКИ ТУРИСТСКОГО ПОТОКА, ОФИЦИАЛЬНАЯ СТАТИСТИЧЕСКАЯ ИНФОРМАЦИЯ

(по туризму в открытом доступе)

СМОЛЕНСКСТАТ



Оценка туристского потока (месячные (оперативные) данные)
(по числу поездок)

	2024 ¹⁾					
	январь	январь-февраль	январь-март	январь-апрель	январь-май	январь-июнь
Российская Федерация	9 722 928	19 373 971	30 146 133	42 812 228	56 165 339	95 925 399
Центральный федеральный округ	3 485 486	6 975 404	10 507 975	15 137 683	19 899 319	32 025 901
Белгородская область	60 780	113 882	171 381	193 310	218 232	256 857
Брянская область	25 172	52 269	89 301	111 482	143 660	200 831
Владимирская область	77 942	146 052	223 121	316 612	404 013	532 396
Воронежская область	72 844	143 023	226 388	344 929	468 812	653 034
Ивановская область	39 010	83 792	123 556	162 261	192 699	241 101
Калужская область	55 642	118 541	179 165	245 504	299 744	379 339
Костромская область	19 346	34 508	61 622	87 075	111 414	164 333
Курганская область	22 403	52 892	84 141	104 958	123 038	157 125
Липецкая область	28 989	59 650	74 699	94 076	111 919	170 138
Московская область	961 476	1 968 330	2 939 417	4 629 474	6 303 788	8 199 327
Орловская область	24 193	51 211	77 583	101 340	126 398	157 001
Рязанская область	80 166	164 168	254 038	358 188	480 588	642 139
Смоленская область	41 242	88 307	138 864	220 242	298 491	408 435
Тамбовская область	14 103	31 810	50 139	76 857	109 270	188 580
Тверская область	159 849	347 705	517 066	826 963	1 210 081	1 613 825
Тульская область	86 711	166 086	250 267	334 338	411 960	515 279
Ярославская область	94 034	183 843	286 276	399 646	538 882	684 912
г. Москва	1 621 344	3 178 335	4 753 661	6 530 428	8 339 340	10 281 743
Северо-Западный федеральный округ	1 900 480	3 672 389	5 707 062	8 097 345	10 821 588	14 389 412
Республика Карелия	49 553	91 974	143 307	205 902	280 077	375 022
Республика Коми	22 198	45 369	73 830	102 512	128 598	165 162
Архангельская область	64 378	137 637	211 613	270 636	332 577	413 010
Ненецкий автономный округ	4 712	6 928	10 808	11 224	12 474	18 100
Архангельская область (кроме Ненецкого автономного округа)	59 566	130 709	200 805	259 412	320 103	394 910
Вологодская область	70 118	137 098	196 559	243 767	301 125	396 455
Калининградская область	60 541	119 848	201 169	303 541	410 365	549 731
Ленинградская область	620 367	1 195 873	1 821 247	2 556 847	3 300 989	4 080 042
Муромская область	59 299	124 404	183 161	239 059	304 738	398 437
Новгородская область	47 645	96 615	146 376	203 343	275 212	363 405
Новгородская область	96 237	172 115	266 360	417 467	624 938	861 041
г. Санкт-Петербург	810 234	1 559 656	2 459 440	3 572 271	4 781 979	6 186 505
Южный федеральный округ	1 124 325	2 266 695	3 731 762	5 689 193	7 709 442	10 395 046
Республика Адыгея	18 669	38 062	60 529	86 786	116 551	146 475
Республика Калмыкия	2 216	4 369	7 431	13 198	18 234	23 192
Республика Крым	150 143	298 140	483 774	706 975	950 826	1 271 095
Краснодарский край	729 884	1 502 737	2 517 662	3 937 432	5 394 807	7 257 629
Астраханская область	24 995	47 172	73 507	116 389	154 856	192 134

По России в целом, по субъектам Российской Федерации

Спасибо за внимание!

